

Radiografías dentales

Año 2017	Cantidad
Radiografía Intraoral (Retroalveolares, Bite Wing y Oclusales)	284



Atención Cerrada, año 2017



Atención Cerrada

Datos	2017
Índice Ocupacional	23,11
Media días de estada	4
Total de Ingresos	742
Total de Egresos	760

Atención Cerrada cortes trimestrales 2017.-

DIAS CAMA

PACIENTES	I CORTE	II CORTE	III CORTE	IV CORTE	TOTAL ANUAL
ADULTO	734	764	633	644	2775
NIÑOS	65	97	72	28	262
TOTAL	799	861	705	672	3037

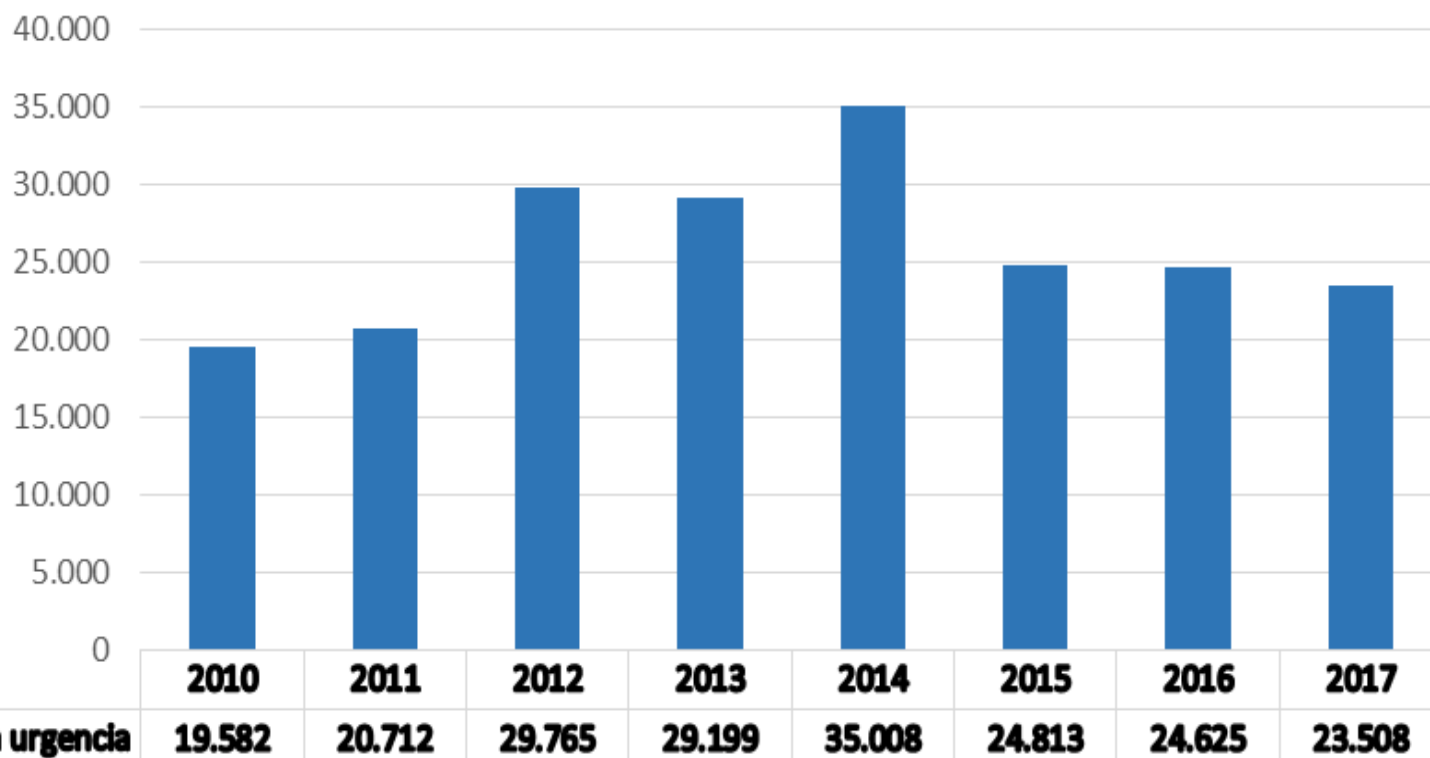


Servicio de Urgencia, año 2017



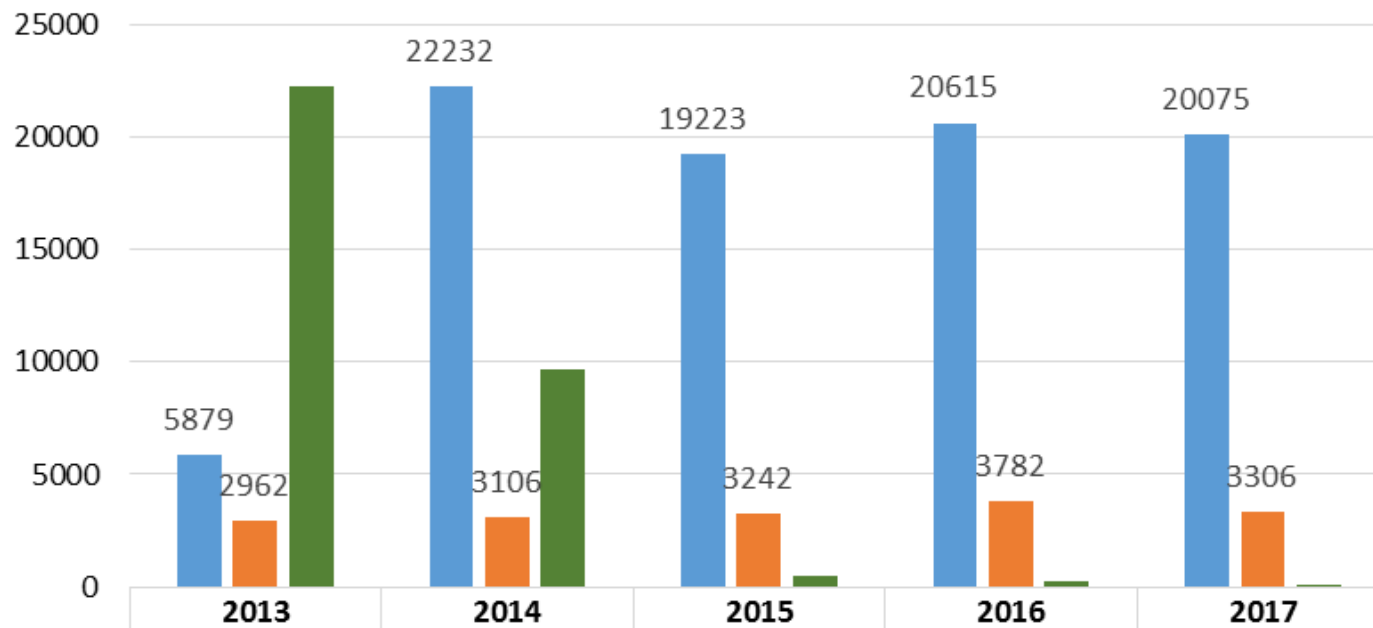
Unidad de Urgencia

Atención anual por unidad de Urgencia



Unidad de Urgencia

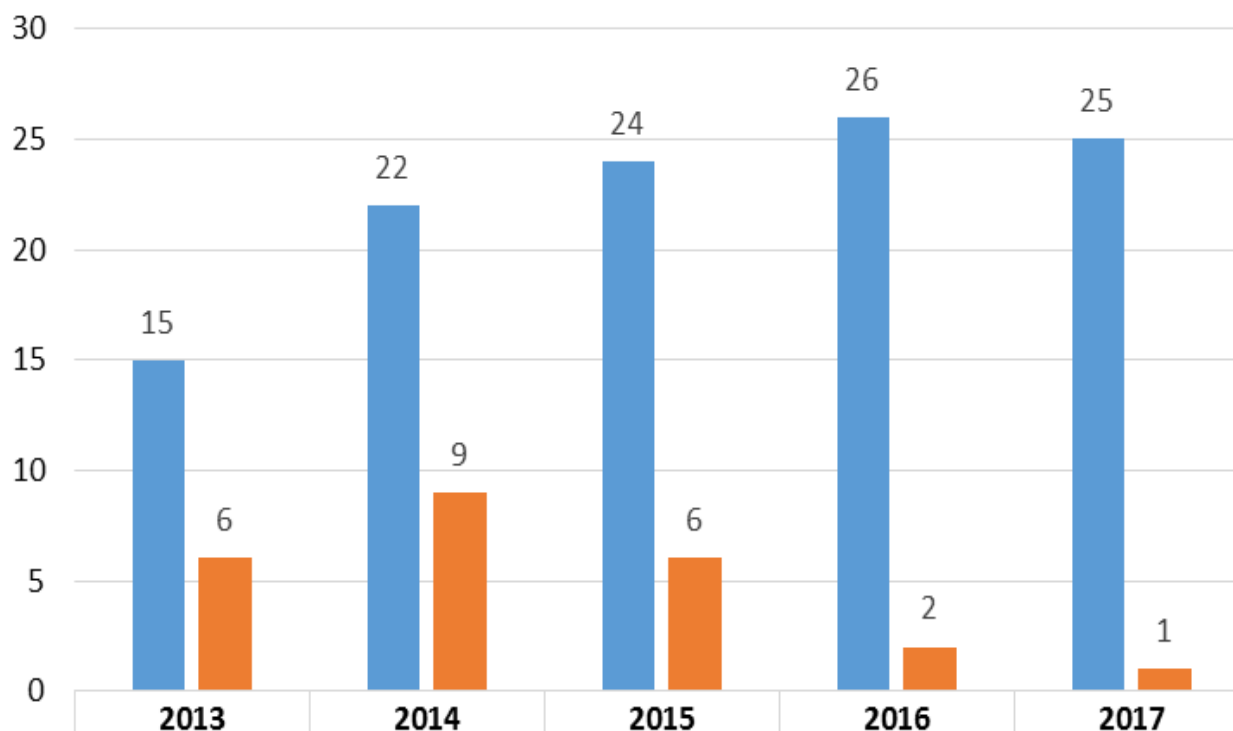
N° de atenciones en Unidad de URGENCIA
2013-2017



	2013	2014	2015	2016	2017
Medicos	5879	22232	19223	20615	20075
Otros Prof.	2962	3106	3242	3782	3306
TENS	22270	9671	518	228	105

Unidad de Urgencia

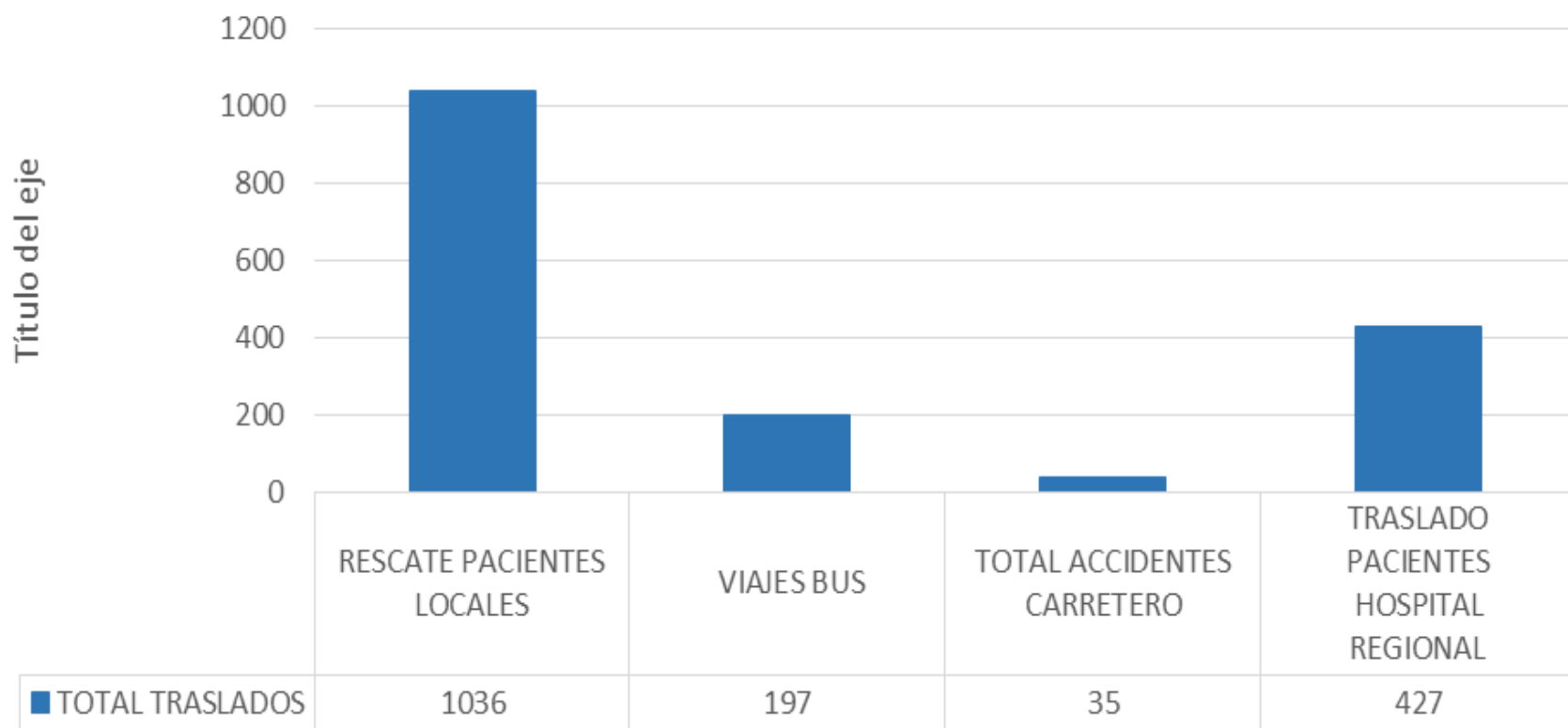
Tipo de Partos Periodo
2013-2017



■ Partos Natural	15	22	24	26	25
■ Cesarea	6	9	6	2	1

Traslados Pacientes 2017

TOTAL TRASLADOS AÑO 2017



Total Categorización Servicio de Urgencia año 2017.-

CATEGORIZACION	Nº USUARIOS	PORCENTAJE DEL TOTAL
C1	2	0,01
C2	6	0,03
C3	303	1,29
C4	4.199	17,86
C5	18.729	79,67
SIN CATEGORIZAR	269	1,14
TOTAL DE PACIENTES	23.508	100,00