

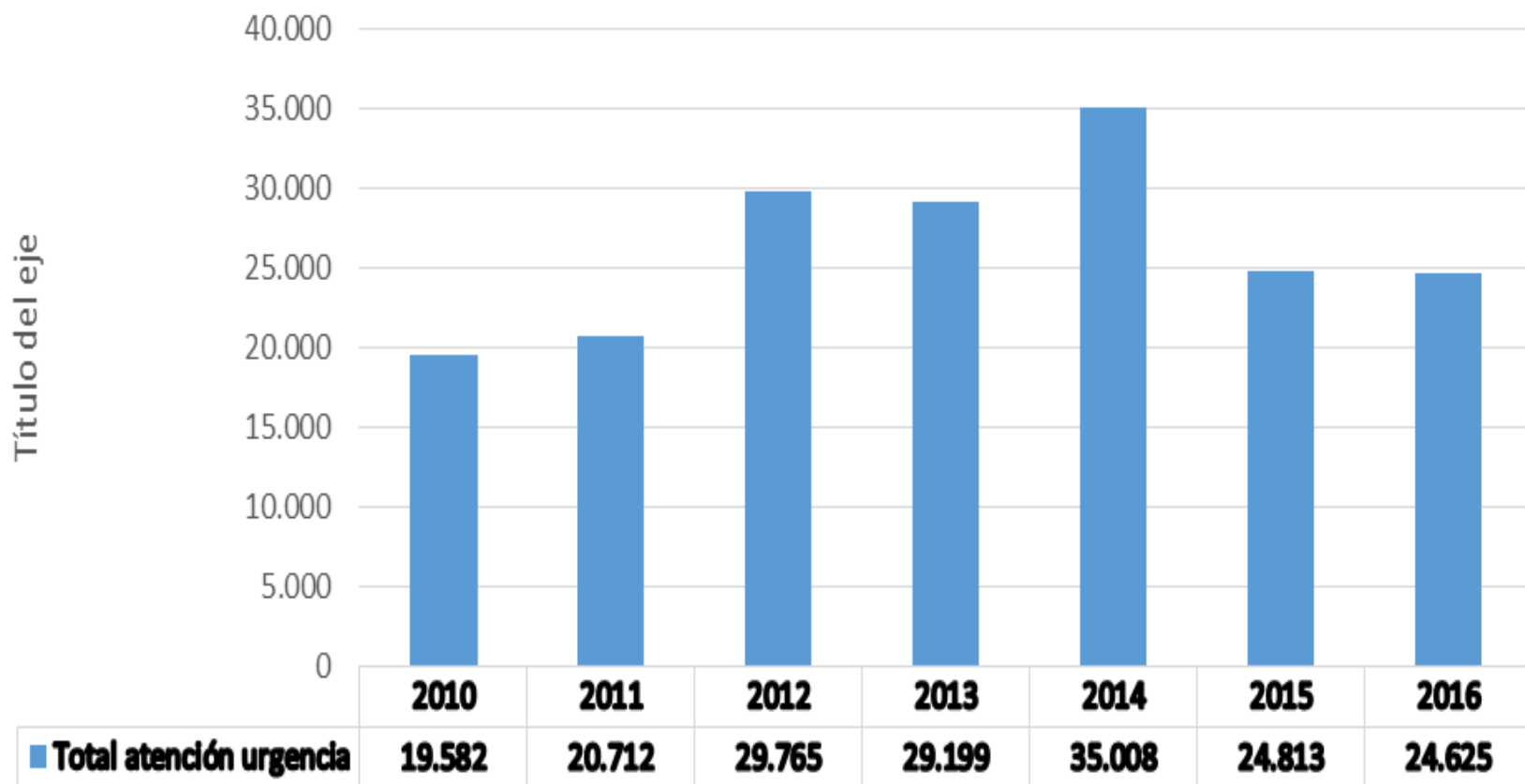


Servicio de Urgencia, año 2016

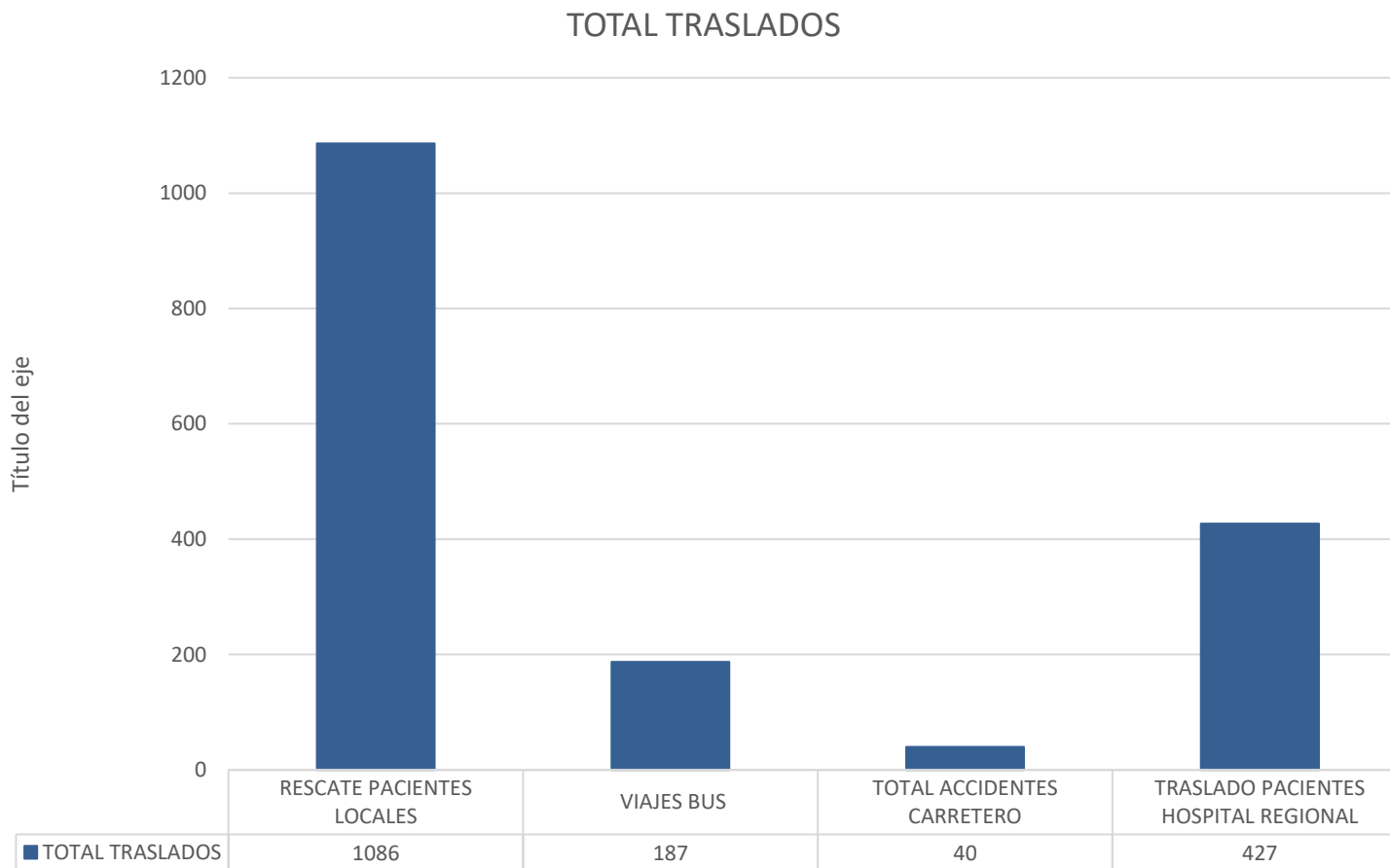


Unidad de Emergencia

Atención anual por unidad de Urgencia



Traslados Pacientes 2016



Gastos Mantenimiento 2016



Total Atenciones Servicio de Urgencia Enero a Diciembre 2016.-

Atenciones S.U	2016
MÉDICO	20.615
ENFERMERA	100
MATRONA	2.980
TECNICO PARAMEDICO	228
OTROS PROFESIONALES	702
TOTAL DE ATENCIONES	24.625

Total Categorización Servicio de Urgencia Enero a Diciembre 2016.-

CATEGORIZACION	Nº USUARIOS	PORCENTAJE DEL TOTAL
C1	3	0,01
C2	9	0,04
C3	364	1,48
C4	3.988	16,19
C5	19.768	80,28
SIN CATEGORIZAR	493	2,00
TOTAL DE PACIENTES	24.625	100,00


Tiempo de Espera Servicio de Urgencia Enero a Diciembre 2016.-

TIEMPO DE ESPERA	NÚMERO DE PACIENTES	CORTE I TRIMESTRE %	% SUMA
MENOS DE 30 MIN	7.780	31,59	31,59
30 MIN A 1 HORA	9.057	36,78	68,37
1 HORA A 1 HORA 30 MIN	4.048	16,44	84,81
1 HORA 30 MIN A 2 HORAS	1.732	7,03	91,85
2 HORAS A 2 HORAS 30 MIN	772	3,14	94,98
2 HORAS 30 MIN A 3 HORAS	392	1,59	96,57
MAS DE 3 HORAS	844	3,43	100,00
TOTAL	24.625	100,00	

Cantidad de Cirugías Realizadas

Año 2016	Cantidad
Cirugías Menores	106
Cirugías Operativo Medico	25

Metas Sanitarias 2016 Taltal, Ley 18.834



N°	DESCRIPCION	META	N/D	2015
1	Pacientes hipertensos compensados en el grupo de 20 y más años	> o = 67%	707/1040	68%
2	Pacientes diabéticos compensados en el grupo de 20 y más años	> ó = 48%	220/468	47%
3	Porcentaje de recetas para pacientes ambulatorios dispensadas completas el mismo día de su presentación en la farmacia	> ó = 98%	20834/2085 9	99,8%
5	Cumplimiento de inicio de tratamiento en los casos con Garantías explícitas en Salud vigentes, con indicación de tratamiento, en los que se cumplen las garantías de oportunidad de inicio de tratamiento	100%	1.228/1.228	100%
6	Atenciones trazadoras de tratamiento GES, otorgadas según lo programado de atenciones trazadoras de tratamiento GES en contrato PPV para el año 2015	100%	1328/1347	98%
7	Capacitación pertinente a los ámbitos de fortalecimiento del Régimen de Garantías en Salud, Modelo de Atención, Gestión en Red Asistencial y Mejoramiento de la Calidad de la Atención y Trato al Usuario y Tecnologías de la Información y Comunicaciones	50%	68/86	85%



Programas

Programa Infantil

Programa Adolescente

Programa Adultos

Programa Adulto Mayor

Programa de la Mujer

Programa Cardiovascular

Salud Mental

Programa Alivio del Dolor